

Zimmervermietung Ziegltrum

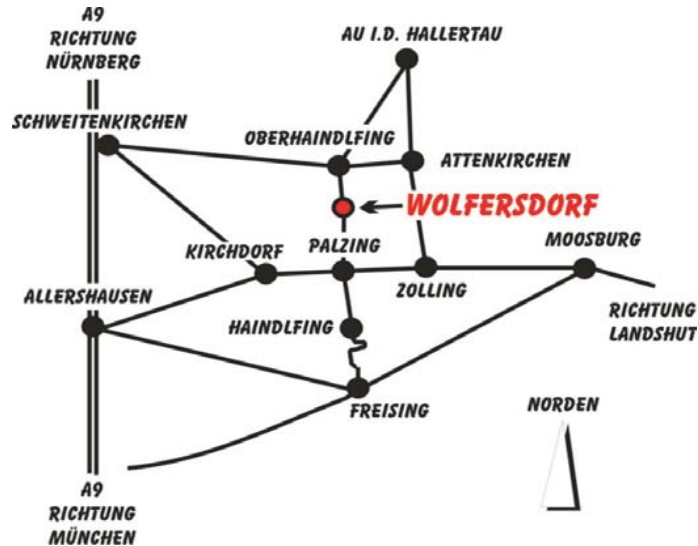


Das Haus befindet sich im Ortszentrum von Wolfersdorf.
Die Zimmer sind gemütlich eingerichtet.
Im Erdgeschoss steht ein Aufenthaltsraum mit TV zur Verfügung. Bei längeren Aufenthalten kann die Küche mitbenutzt werden.

Auf Ihren Besuch
freut sich
Familie Ziegltrum




Zimmervermietung Ziegltrum



Zimmervermietung Ziegltrum
Hauptstraße 21a
D-85395 Wolfersdorf
Tel. +49 8168 96061
Fax +49 8168 96062
E-Mail: ursel.ziegltrum@t-online.de
Internet: <http://www.zimmer-wolfersdorf.de>

Zimmervermietung Ziegltrum

Internet
<http://www.zimmer-wolfersdorf.de>



Zimmervermietung Ziegltrum

Zimmervermietung Ziegltrum

Zimmervermietung Ziegltrum

Geographische Lage

Ländlich geprägt ist das Bild der Gemeinde Wolfersdorf, die an Au, Attenkirchen, Zolling und Kirchdorf grenzt. Die Gemeinde, mit ca. 2300 Einwohnern, liegt im nördlichen Bereich des Landkreises Freising, nördlich des Ampertales und befindet sich bereits im Hallertauer Hügelland und liegt etwa 12 km von Freising entfernt, am Rande der Hallertau, dem weltgrößten Hopfenanbauggebiet der Welt. Wolfersdorf liegt auf einer Höhe von 505,755 NN.

Zu der Gem. Wolfersdorf gehören folgende Orte bzw. Weiler:

Alsdorf, Badendorf, Berghaselbach, Billingsdorf, Ebersdorf, Fürst, Heigenhausen, Jägersdorf, Kaltenberg, Kastenhofen, Oberhaindling, Unterhaindling, Ruhpalzing, Sörzen, Seel, Thonhausen, Wölfing, Wolfersdorf.

Die älteste urkundliche Erwähnung stammt aus dem Jahr 948, die Ortsteile Badendorf und Berghaselbach werden jedoch schon 748 genannt.

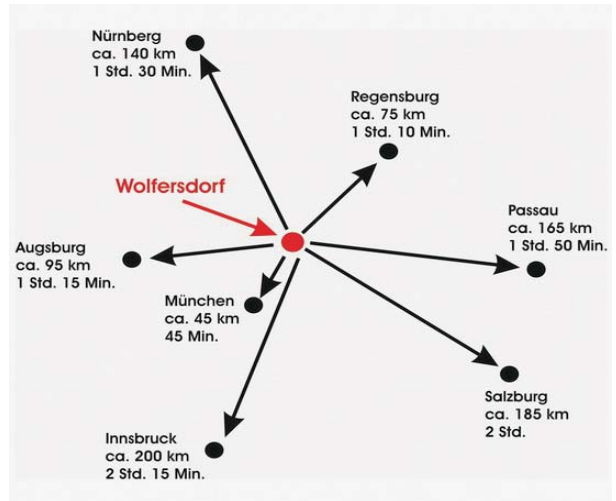
GPS Koordinaten: 11° 42' 33" O / 48° 28' 45" N



Ziele in der Nähe und Ausflugsmöglichkeiten

Der Flughafen München liegt ca. 19 km (ca. 25 Minuten) südlich. Zur Neuen Allianz Arena sind es mit dem Auto ca. 30 Minuten (ca. 40 km). Zur Stadtmitte Freising ca. 11 km, zur S-Bahn (Park & Ride) ca. 12 km. Mit der S-Bahn benötigt man, von Freising ca. 40 Minuten bis zur Stadtmitte München oder (Oktoberfest). Mit dem DB-Zug ca. 25 Minuten bis zum Hauptbahnhof München. Zur "Neuen Messe München" braucht man mit dem Auto ca. 50 Minuten (ca. 56 km).

Zahlreiche Ziele für Tagesausflüge, wie z.B. das Ampertal, Freising (Dom, Weihestephan), Erding (Innenstadt, Therme) Regensburg, Passau, Starnberger See, Ammersee, Tegernsee, Chiemsee (Schloß Herrenchiemsee), Garmisch Partenkirchen, der Bayerische Wald sind ebenso schnell zu erreichen wie die Alpen zum Bergwandern bzw. Bergsteigen (in ca. 1 bis 1 1/2 Stunden erreichbar).



Einzelzimmer



Doppelzimmer



Aufenthaltsraum

